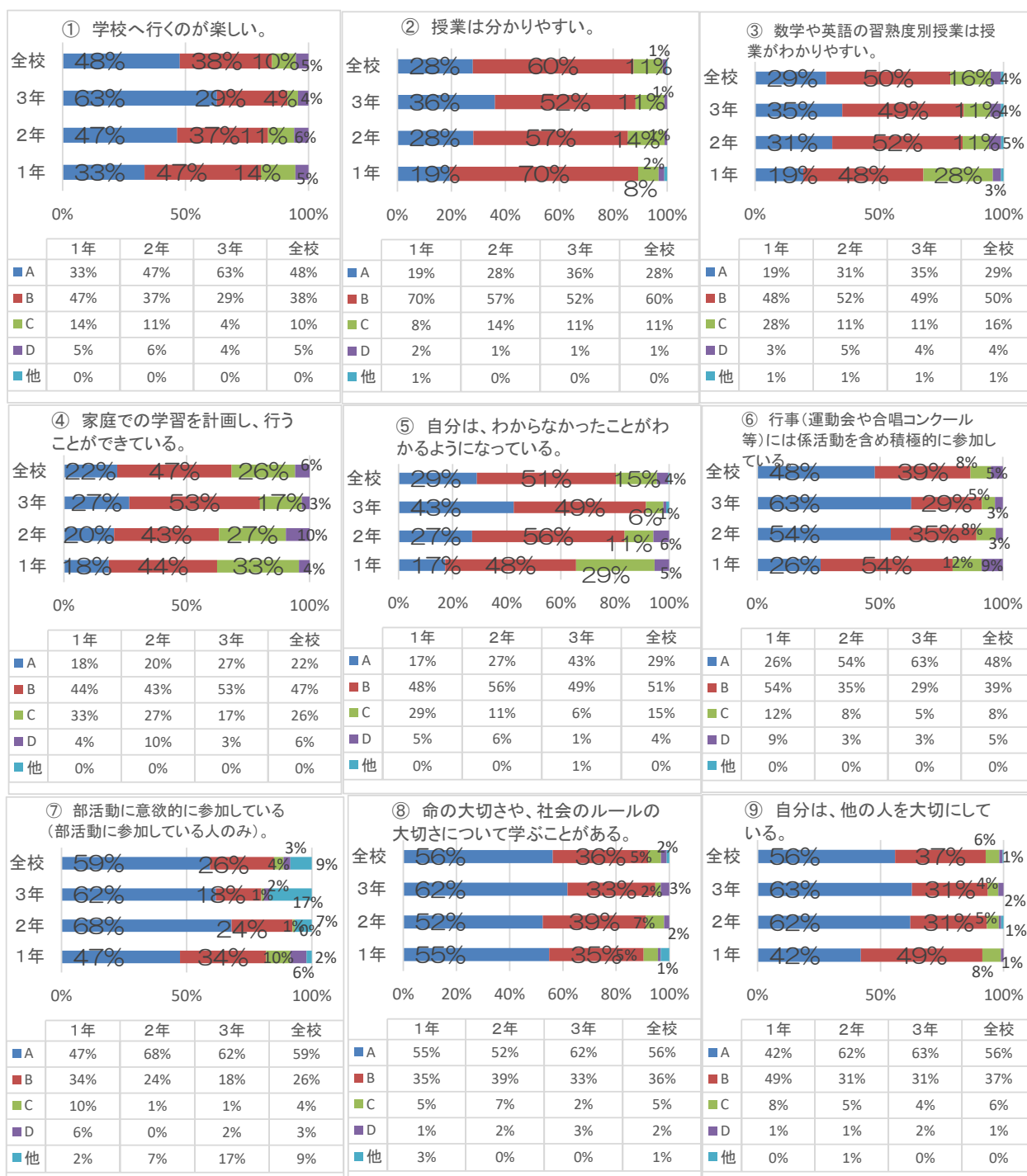
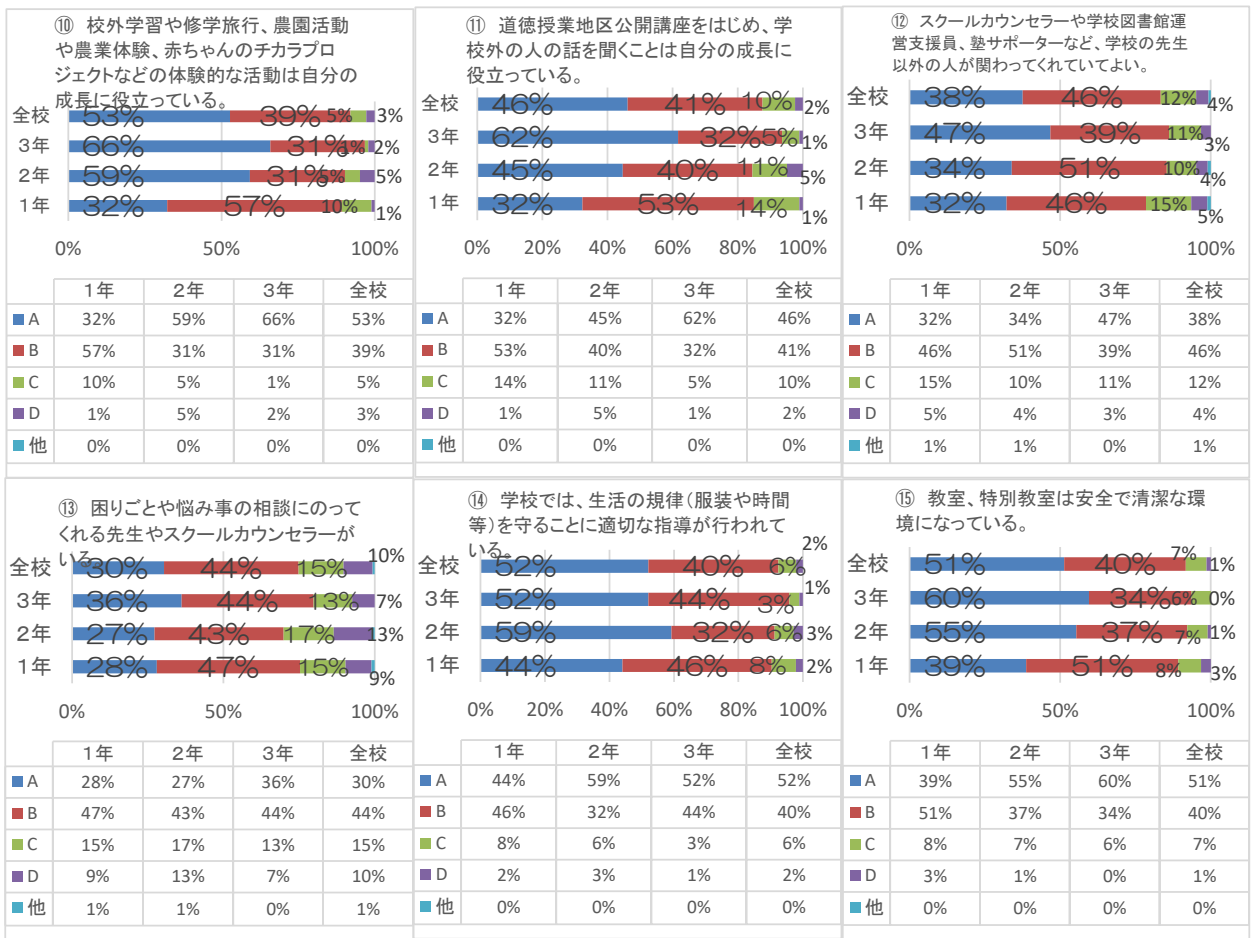


ご協力ありがとうございました。

## 学校評価アンケート(生徒用)集計

■ A あてはまる ■ B どちらかと言えばあてはまる ■ C どちらかと言えばあてはまらない ■ D あてはまらない ■ E 他





**<生徒アンケート>**  
 生徒アンケートでは、すべての項目で「A+B」(肯定的な評価)の割合が、「C+D」(否定的な評価)の割合を上回りました。  
 昨年度の回答と比べてみても、全項目でほぼ同等の割合となりました。  
 (③・④の項目ではわずかに上昇しています。)  
 特に⑧・⑨・⑩そして⑭・⑮の項目では、肯定的な回答が非常に高くなっています。  
 しかし、②の項目ではわずかながらでも下降しておりますので、「A」「B」の肯定的な回答を増やす努力をするとともに、引き続き、「C」「D」と回答した生徒の気持ちに沿って、授業改善等を推進してまいります。

※ 昨年度比データについては、学校HPをご覧ください。

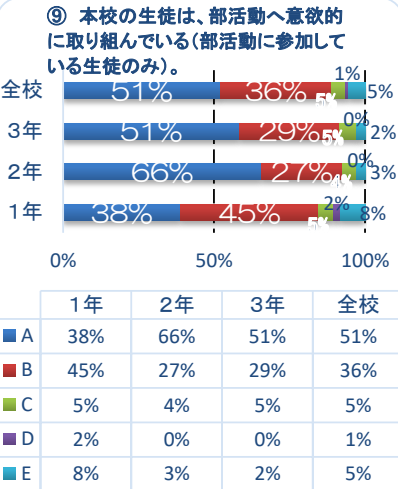
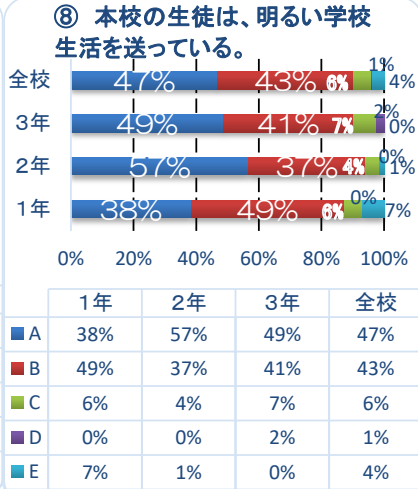
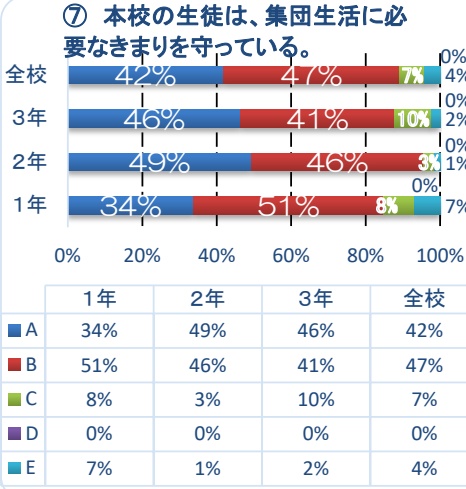
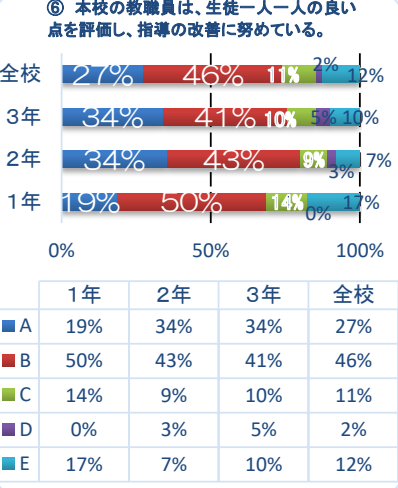
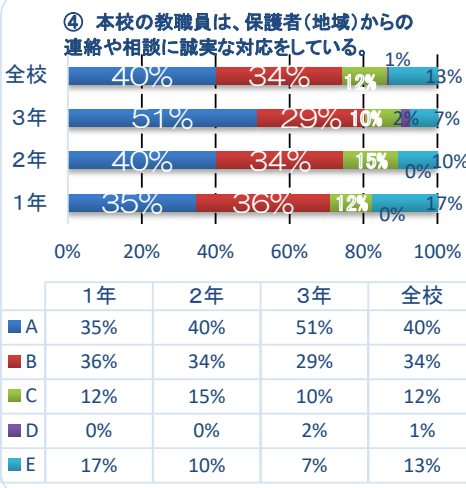
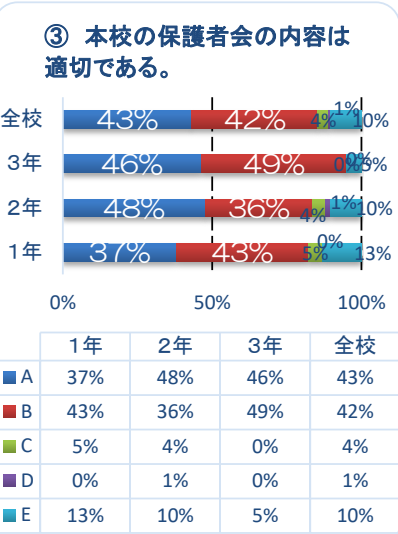
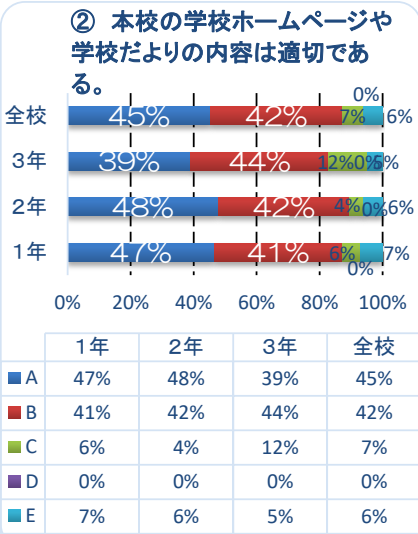
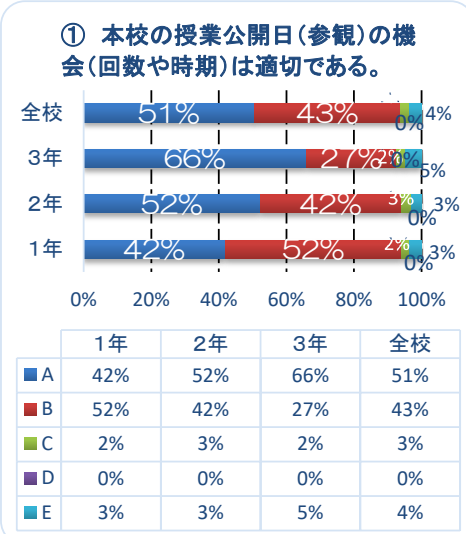
印刷状態が悪く、申し訳ありません。詳細は学校HPにてカラー版でご覧いただけます。

学校HP用QRコード  
 をご利用ください

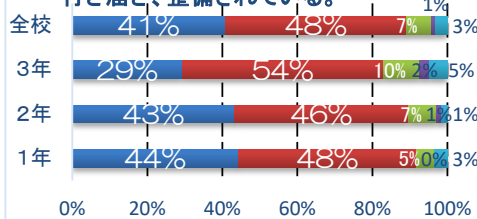


# 学校評価アンケート(保護者用)集計

■ A あてはまる   
 ■ B どちらかと言えばあてはまる   
 ■ C どちらかと言えばあてはまらない   
 ■ D あてはまらない   
 ■ E 他

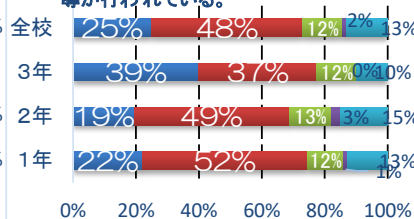


⑩ 本校は、校舎内外の清掃指導が行き届き、整備されている。



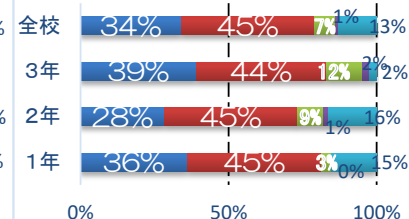
	1年	2年	3年	全校
■ A	44%	43%	29%	41%
■ B	48%	46%	54%	48%
■ C	5%	7%	10%	7%
■ D	0%	1%	2%	1%
■ E	3%	1%	5%	3%

⑪ 数学及び英語の習熟度別授業では、少人数指導によって、きめ細かい指導が行われている。



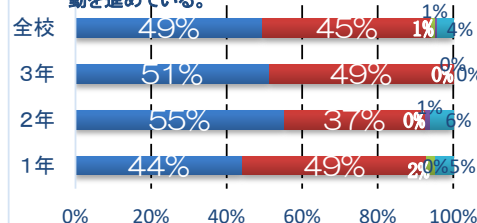
	1年	2年	3年	全校
■ A	22%	19%	39%	25%
■ B	52%	49%	37%	48%
■ C	12%	13%	12%	12%
■ D	1%	3%	0%	2%
■ E	13%	15%	10%	13%

⑫ スクールカウンセラーや学校図書館運営支援員、放課後補習教室(塾サポーター)など、教員以外の人材が教育活動に関わっている。



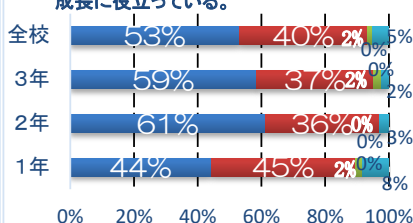
	1年	2年	3年	全校
■ A	36%	28%	39%	34%
■ B	45%	45%	44%	45%
■ C	3%	9%	12%	7%
■ D	0%	1%	2%	1%
■ E	15%	16%	2%	13%

⑬ 学校は学校行事(運動会、合唱コンクール)で、保護者や地域の方と連携して教育活動を進めている。



	1年	2年	3年	全校
■ A	44%	55%	51%	49%
■ B	49%	37%	49%	45%
■ C	2%	0%	0%	1%
■ D	0%	1%	0%	1%
■ E	5%	6%	0%	4%

⑭ 道徳授業地区公開講座をはじめとした、学校外の人の話を聞くことは生徒の成長に役立っている。



	1年	2年	3年	全校
■ A	44%	61%	59%	53%
■ B	45%	36%	37%	40%
■ C	2%	0%	2%	2%
■ D	0%	0%	0%	0%
■ E	8%	3%	2%	5%

<保護者アンケートより>

保護者アンケートでは、ご協力いただいた家庭が194。全家庭数の約7割弱の保護者の皆様からご回答をいただきました。

集計結果では、全項目で「A+B」(肯定的な評価)の割合が「C+D」(否定的な評価)の割合を上回りました。

全項目で高評価をいただきましたが、④・⑤・⑥及び⑪・⑫の項目では、他の項目に比べ、「A+B」の評価が80%に満たないなど低く、今年度の残りの日々や来年度に向けての課題となりました。

自由意見では、複数の励ましのお言葉を頂戴するとともに、改善を求められるご意見もございました。

貴重なご意見をいかし、今後の指導を行ってまいります。

ありがとうございました。