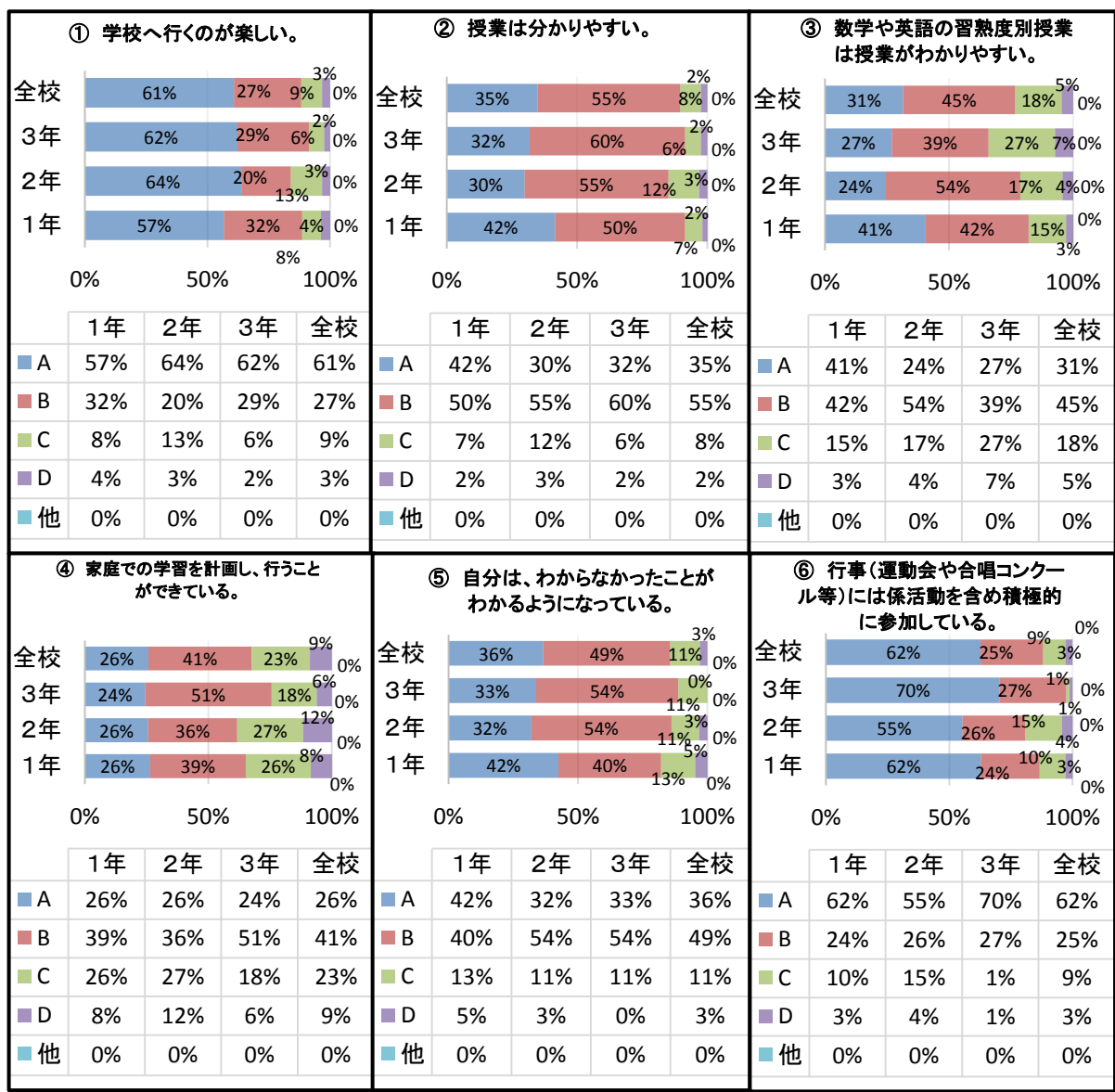


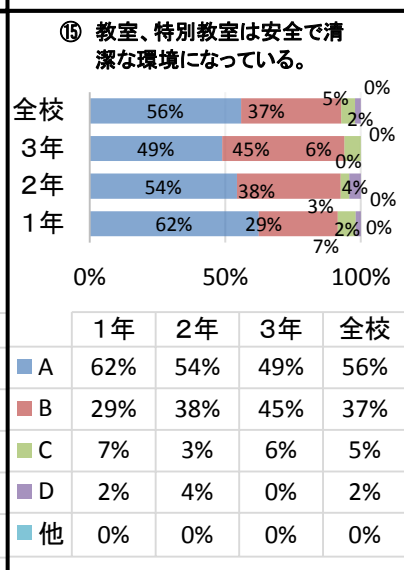
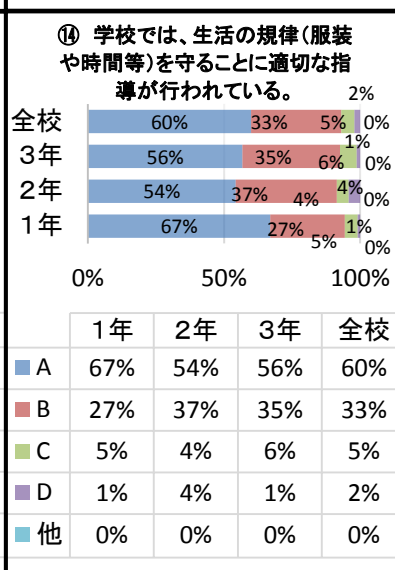
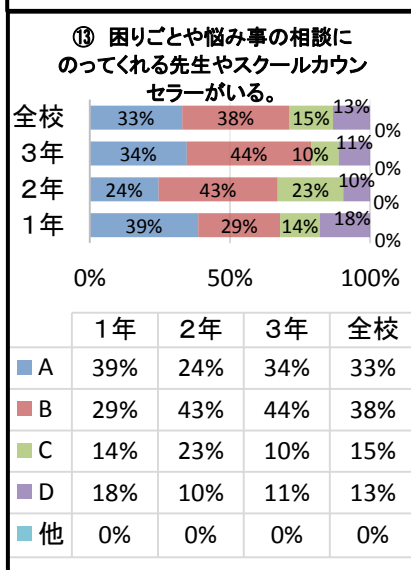
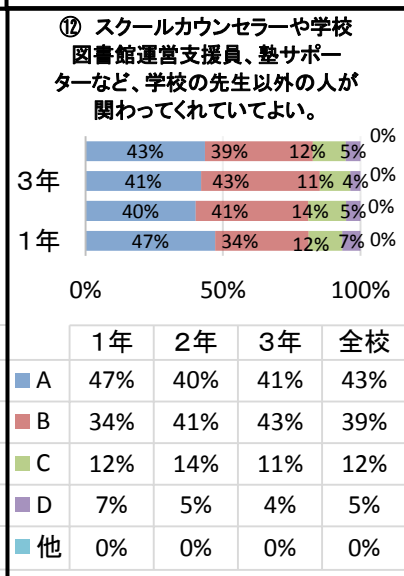
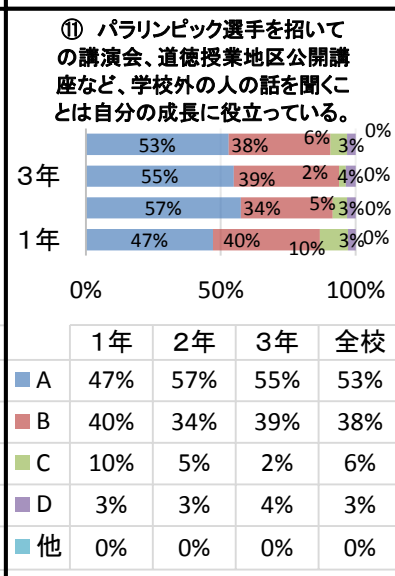
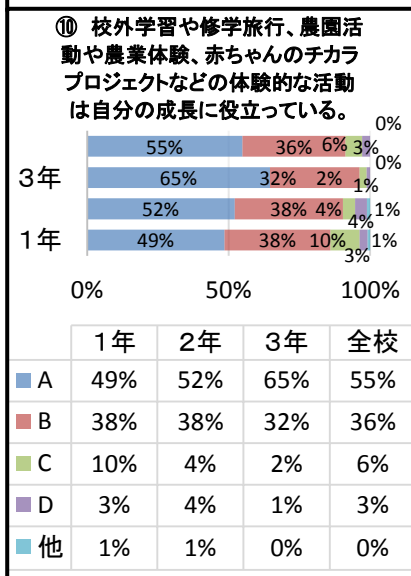
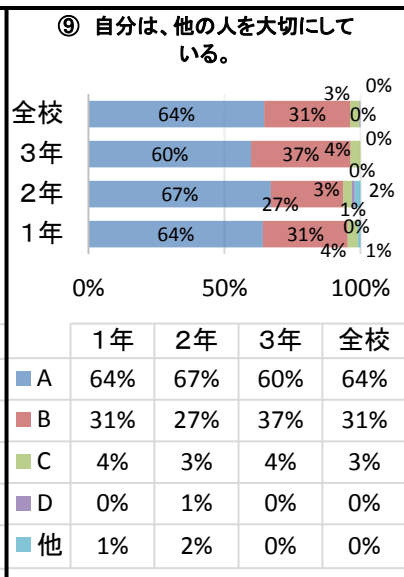
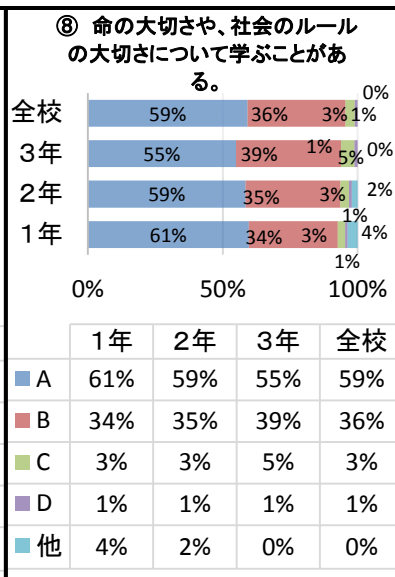
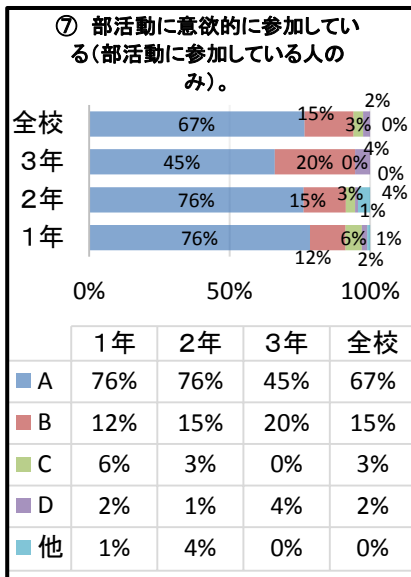
第一回 学校評価アンケート

ご協力ありがとうございました。

学校評価アンケート(生徒用)集計

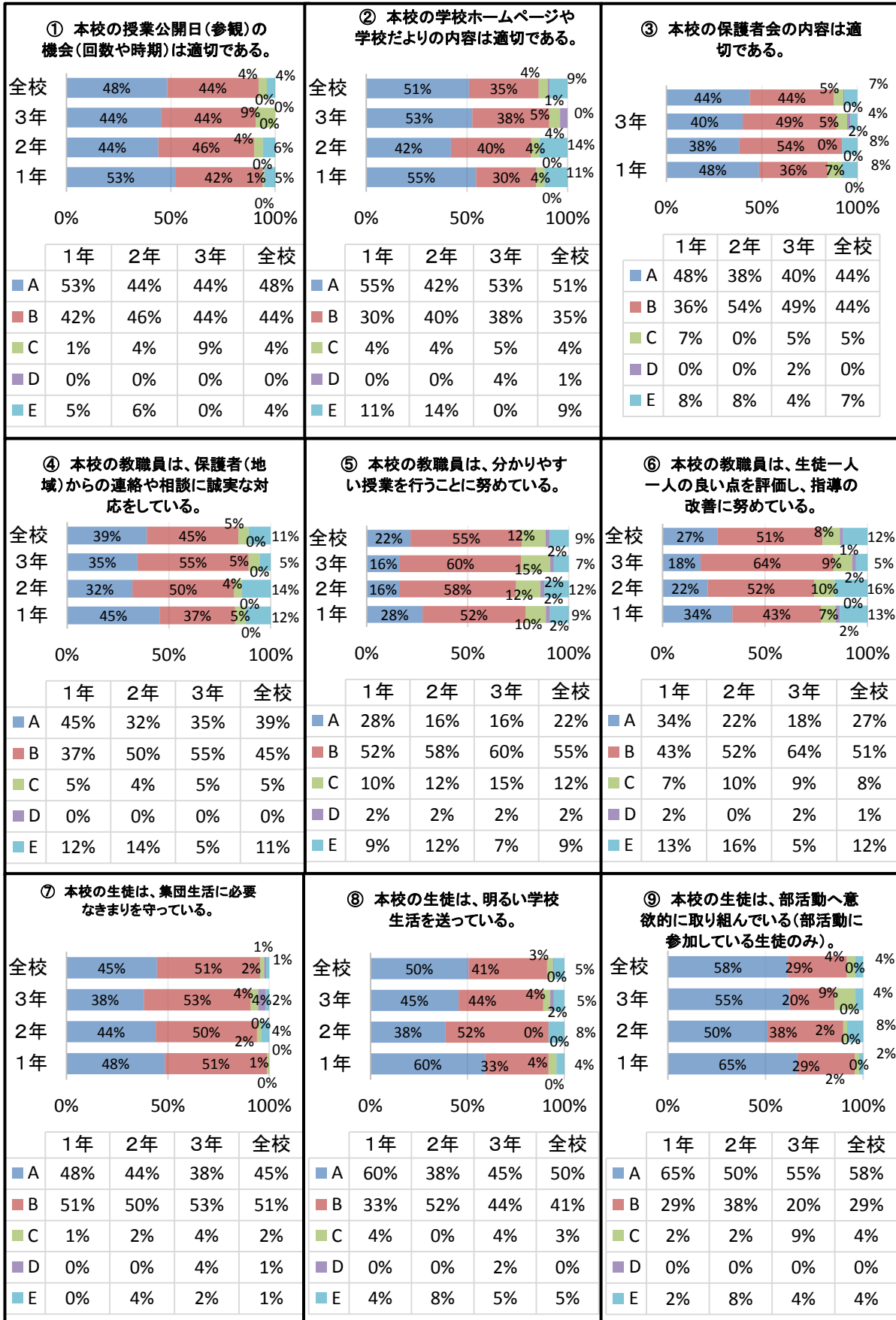
■ A あてはまる ■ B どちらかと言えばあてはまる ■ C どちらかと言えばあてはまらない ■ D あてはまらない ■ E 他

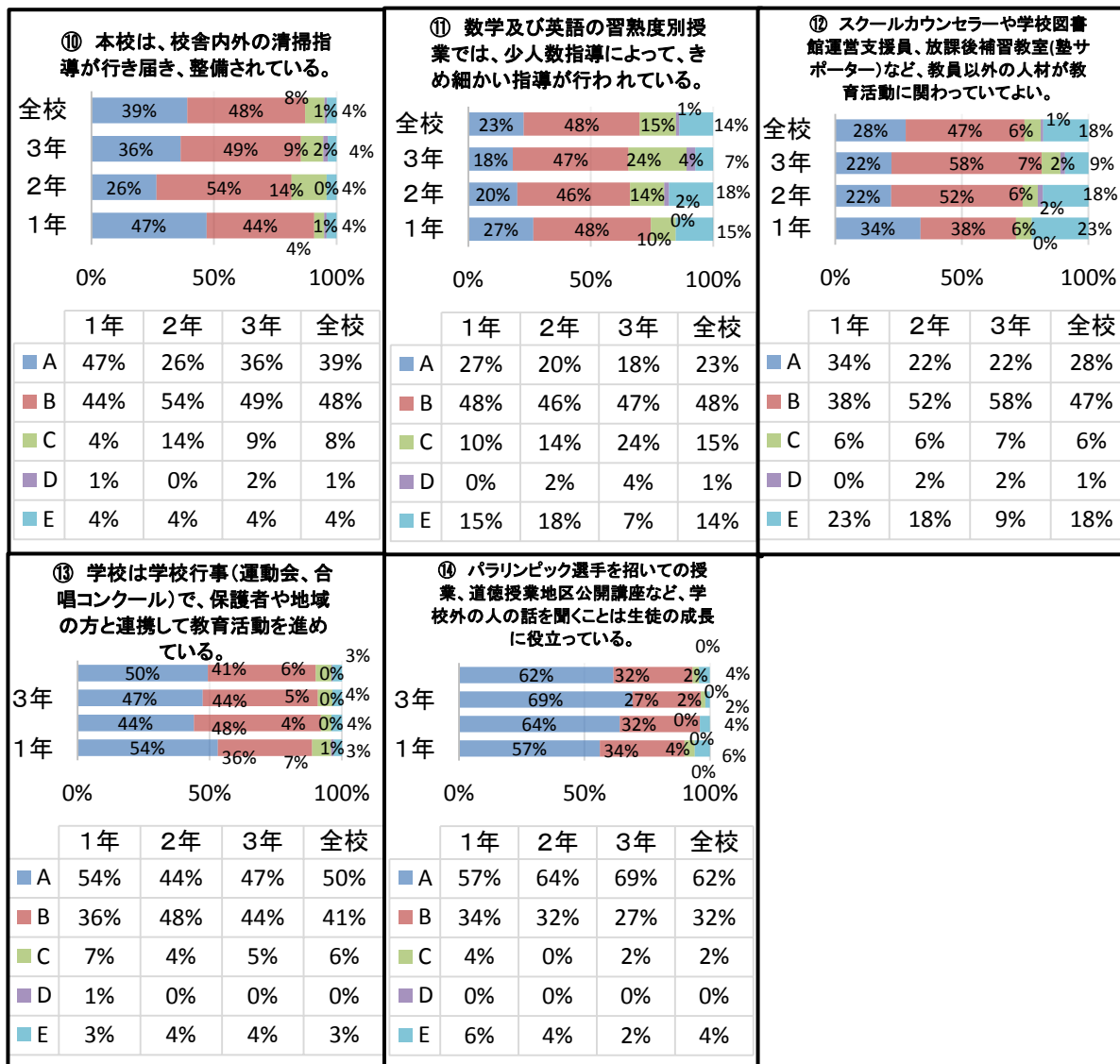




学校評価アンケート(保護者用)集計

■ A あてはまる ■ B どちらかと言えばあてはまる ■ C どちらかと言えばあてはまらない ■ D あてはまらない ■ E 他





※昨年比データについては学校HPをご覧ください。

<生徒アンケート>より

生徒アンケートでは、全項目で「A+B」(肯定的な評価)の割合が「C+D」(否定的な評価)の割合を上回りました。全項目の中で、7つの項目で肯定的な回答が90%を上回る結果となっています。特に⑤は昨年度比2%増、②は昨年度比10%増となっている点は本校教員の努力の成果が表れてきたものと感じております。これに甘んじることなく一層の精進をまいります。

また、「命の教育・社会のルールの大切さ」や「外部人材を招いての活動」では肯定的な回答が非常に高くなっており、生徒は自分の成長を実感しているようです。引き続き、推進してまいりたいと考えます。

<保護者アンケート>より

保護者アンケートでは、回収は202通。全校生徒の約7割の保護者の皆様からご回答をいただきました。

集計結果では、全項目で「A+B」(肯定的な評価)の割合が「C+D」(否定的な評価)の割合を上回り、ほぼ全項目で80%近くの値を示しました。

しかし、4つの項目で「A+B」の割合が80%に満たない回答がある点[⑥・⑪]については、今後生徒や保護者の皆様との接し方や授業改善に一層努めてまいります。

この4項目について、昨年比経年変化では増加している点もみられていますので、これを励みに指導を行っていきたいと考えております。

今回頂戴いたしました『自由意見』欄にご記入いただきました貴重なご意見については、今後の指導にいかしてまいります。ご記入ありがとうございました。