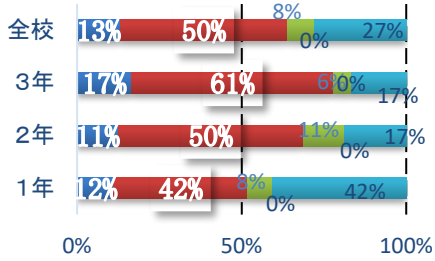


R3 学校評価アンケート(保護者用)集計

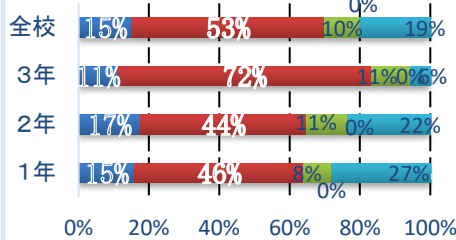
■ A あてはまる ■ B どちらかと言えばあてはまる ■ C どちらかと言えばあてはまらない ■ D あてはまらない ■ E わからない

①本校の教職員は、分かりやすい授業を行うことに努めている



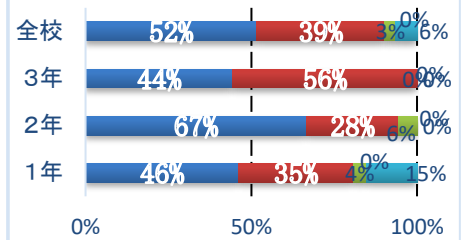
	1年	2年	3年	全校
■ A	12%	11%	17%	13%
■ B	42%	50%	61%	50%
■ C	8%	11%	6%	8%
■ D	0%	0%	0%	0%
■ E	42%	17%	17%	27%

②本校の教職員は、生徒一人一人の良い点を評価し、指導の改善に努めている



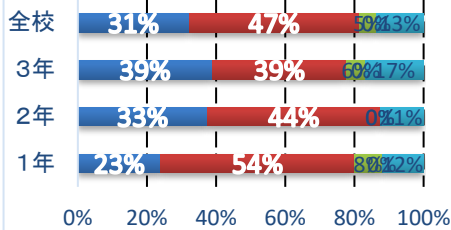
	1年	2年	3年	全校
■ A	15%	17%	11%	15%
■ B	46%	44%	72%	53%
■ C	8%	11%	11%	10%
■ D	0%	0%	0%	0%
■ E	27%	22%	6%	19%

③本校の学校ホームページの内容は適切である



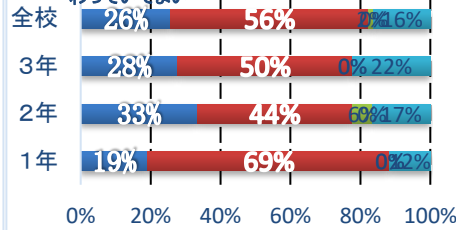
	1年	2年	3年	全校
■ A	46%	67%	44%	52%
■ B	35%	28%	56%	39%
■ C	4%	6%	0%	3%
■ D	0%	0%	0%	0%
■ E	15%	0%	0%	6%

④本校の教職員は、保護者(地域)からの連絡や相談に誠実な対応をしている



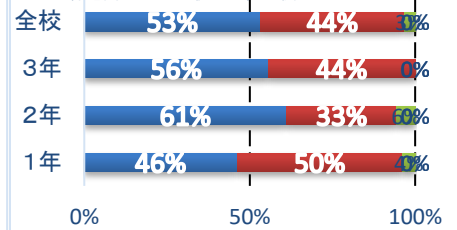
	1年	2年	3年	全校
■ A	23%	33%	39%	31%
■ B	54%	44%	39%	47%
■ C	8%	0%	6%	5%
■ D	0%	0%	0%	0%
■ E	12%	11%	17%	13%

⑤スクールカウンセラーや学校図書館運営支援員など、教員以外の人材が教育活動に関わっている



	1年	2年	3年	全校
■ A	19%	33%	28%	26%
■ B	69%	44%	50%	56%
■ C	0%	6%	0%	2%
■ D	0%	0%	0%	0%
■ E	12%	17%	22%	16%

⑥道徳授業地区公開講座・セーフティ(薬物乱用防止)教室をはじめとした、学校以外の人の話を聞くことは生徒の成長に役立っている



	1年	2年	3年	全校
■ A	46%	61%	56%	53%
■ B	50%	33%	44%	44%
■ C	4%	6%	0%	3%
■ D	0%	0%	0%	0%
■ E	0%	0%	0%	0%