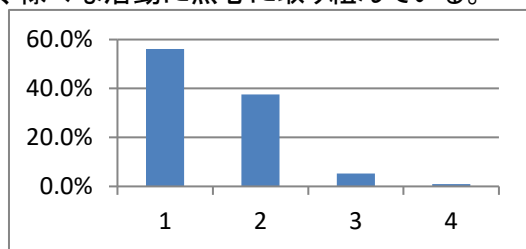


令和元年度 生徒意識調査

回答は、「①とてもあてはまる ②ややあてはまる ③あまりあてはまらない ④あてはまらない」で

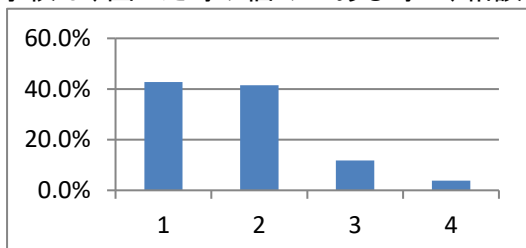
1 先生は、様々な活動に熱心に取り組んでいる。



肯定的な回答率 94%

①56% ②38% ③5% ④1%

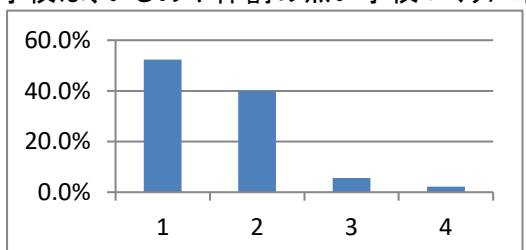
2 清瀬中学校は、困った時や悩みがある時に、相談できる先生がいる。



肯定的な回答率 84%

①43% ②41% ③12% ④4%

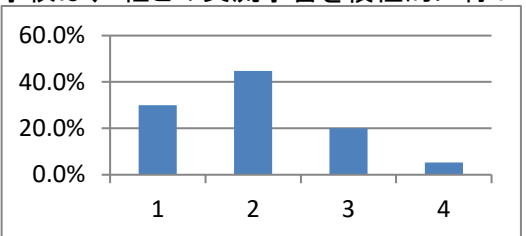
3 清瀬中学校は、いじめや体罰の無い学校づくりに取り組んでいる。



肯定的な回答率 92%

①52% ②40% ③6% ④2%

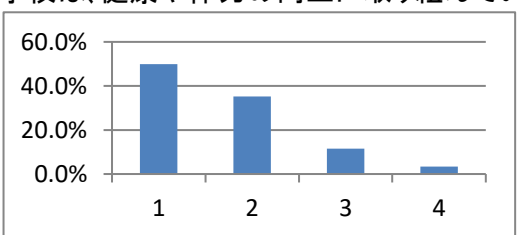
4 清瀬中学校は、1組との交流学习を積極的に行っている。



肯定的な回答率 75%

①30% ②45% ③20% ④5%

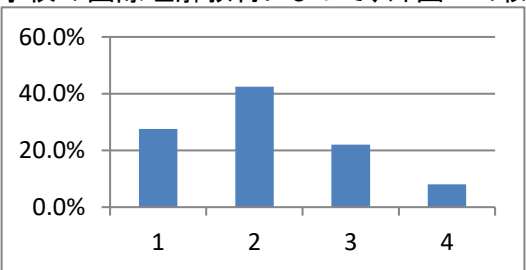
5 清瀬中学校は、健康や体力の向上に取り組んでいる。



肯定的な回答率 85%

①50% ②35% ③12% ④3%

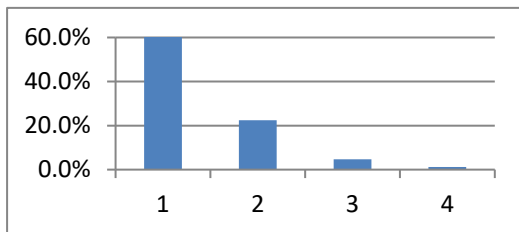
6 清瀬中学校の国際理解教育によって、外国への関心が高まった。



肯定的な回答率 70%

①28% ②42% ③22% ④8%

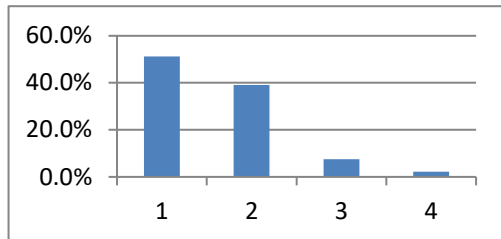
7 私は、学校生活を通して、命を大切にしているようにしている。



肯定的な回答率 94%

①72% ②22% ③5% ④1%

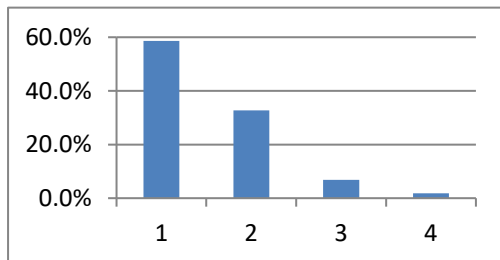
8 「清中だより」や学年だより等のお知らせが充実している。



肯定的な回答率 90%

①51% ②39% ③8% ④2%

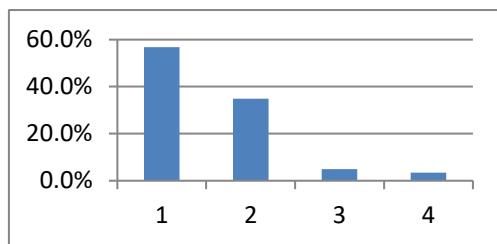
9 国語の学習内容は分かりやすいですか。



肯定的な回答率 91%

①59% ②32% ③7% ④2%

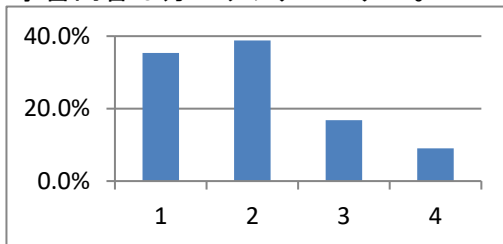
10 社会の学習内容は分かりやすいですか。



肯定的な回答率 92%

①57% ②35% ③5% ④3%

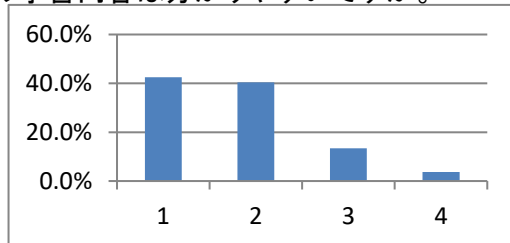
11 数学の学習内容は分かりやすいですか。



肯定的な回答率 74%

①35% ②39% ③17% ④9%

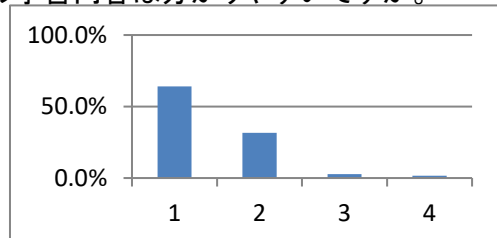
12 理科の学習内容は分かりやすいですか。



肯定的な回答率 83%

①43% ②40% ③13% ④4%

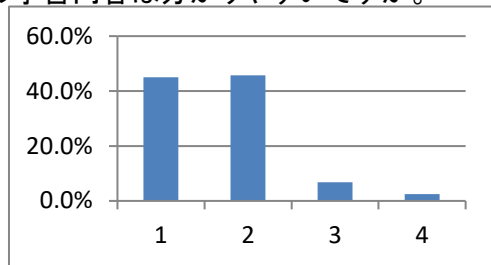
13 音楽の学習内容は分かりやすいですか。



肯定的な回答率 96%

①64% ②32% ③3% ④1%

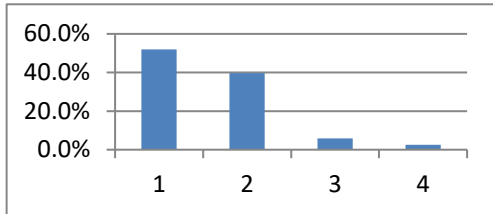
14 美術の学習内容は分かりやすいですか。



肯定的な回答率 91%

①45% ②46% ③7% ④2%

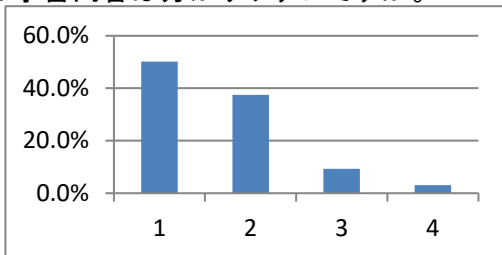
15 保体の学習内容は分かりやすいですか。



肯定的な回答率 92%

①52% ②40% ③6% ④2%

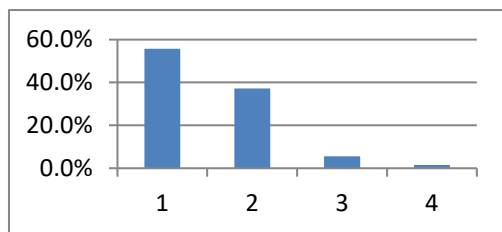
16 技術の学習内容は分かりやすいですか。



肯定的な回答率 88%

①50% ②38% ③9% ④3%

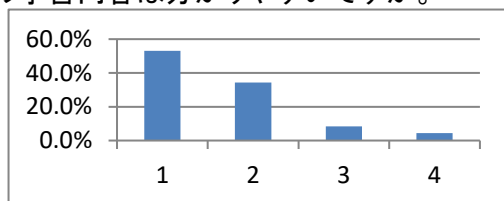
17 家庭の学習内容は分かりやすいですか。



肯定的な回答率 93%

①56% ②37% ③6% ④1%

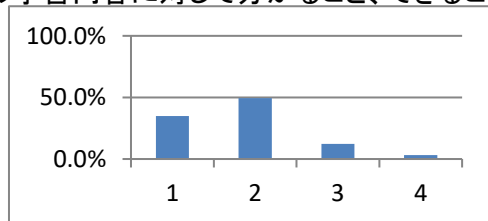
18 英語の学習内容は分かりやすいですか。



肯定的な回答率 87%

①53% ②34% ③9% ④4%

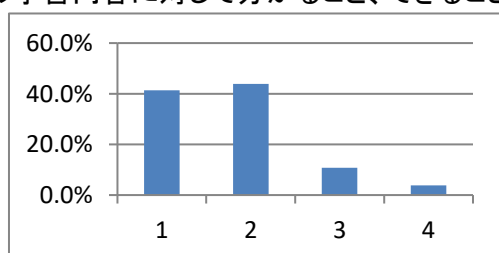
19 国語の学習内容に対して分かること、できることが増えましたか。



肯定的な回答率 85%

①35% ②50% ③12% ④3%

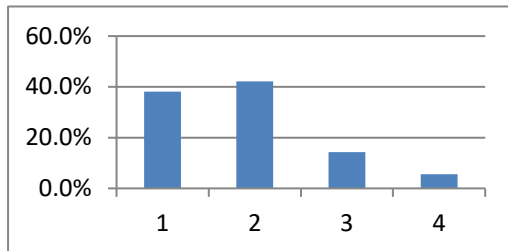
20 社会の学習内容に対して分かること、できることが増えましたか。



肯定的な回答率 85%

①41% ②44% ③11% ④4%

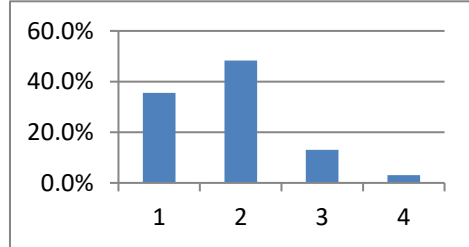
21 数学の学習内容に対して分かること、できることが増えましたか。



肯定的な回答率 80%

①38% ②42% ③14% ④6%

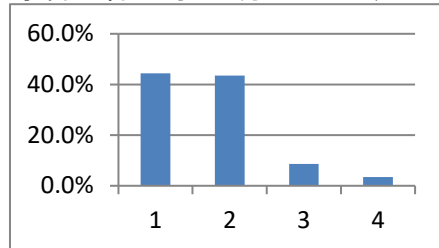
22 理科の学習内容に対して分かること、できることが増えましたか。



肯定的な回答率 84%

①36% ②48% ③13% ④3%

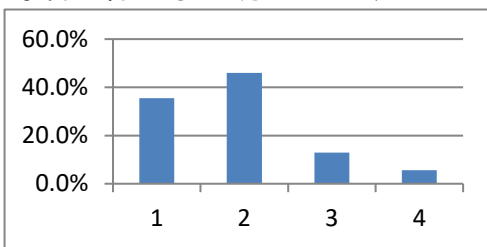
23 音楽の学習内容に対して分かること、できることが増えましたか。



肯定的な回答率 88%

①44% ②44% ③9% ④3%

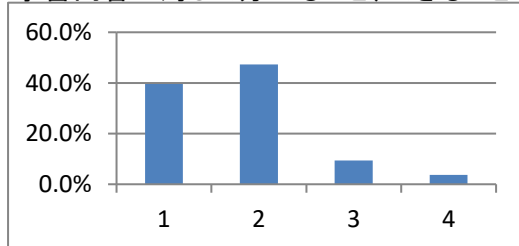
24 美術の学習内容に対して分かること、できることが増えましたか。



肯定的な回答率 81%

①35% ②46% ③13% ④6%

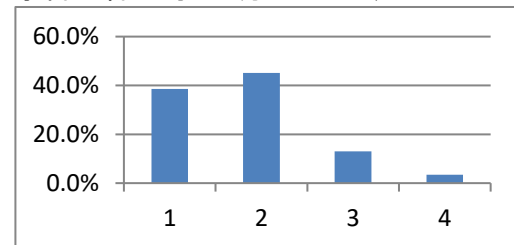
25 保体の学習内容に対して分かること、できることが増えましたか。



肯定的な回答率 87%

①40% ②47% ③9% ④4%

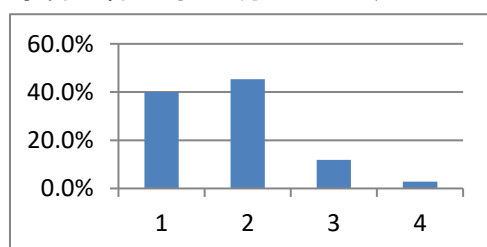
26 技術の学習内容に対して分かること、できることが増えましたか。



肯定的な回答率 84%

①39% ②45% ③13% ④3%

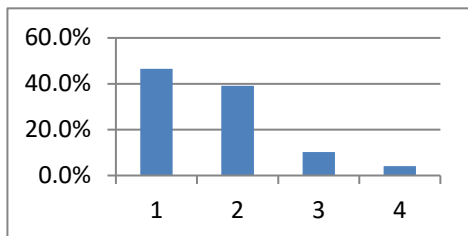
27 家庭の学習内容に対して分かること、できることが増えましたか。



肯定的な回答率 85%

①40% ②45% ③12% ④3%

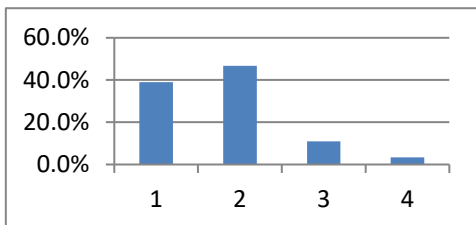
28 英語の学習内容に対して分かること、できることが増えましたか。



肯定的な回答率 86%

①47% ②39% ③10% ④4%

29 学校では、私の努力や能力が適切に評価されている。

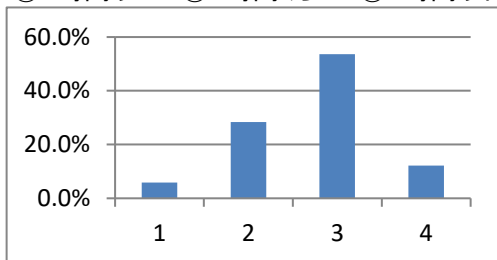


肯定的な回答率 86%

①39% ②47% ③11% ④3%

30 日頃の家庭での学習(塾や家庭教師は除く)

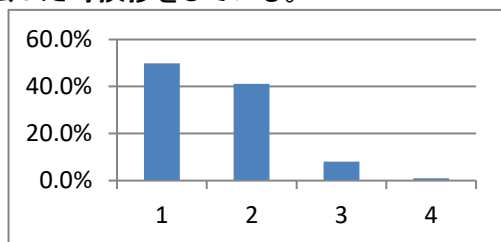
①3時間以上 ②2時間くらい ③1時間以内 ④しない



88%の生徒が、家庭学習をしています。

①6% ②28% ③54% ④12%

31 人に会った時挨拶をしている。

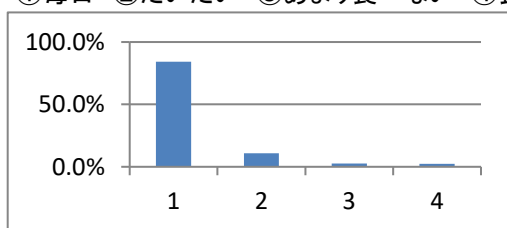


肯定的な回答率 91%

①50% ②41% ③8% ④1%

32 朝ご飯を食べている。

①毎日 ②だいたい ③あまり食べない ④食べない

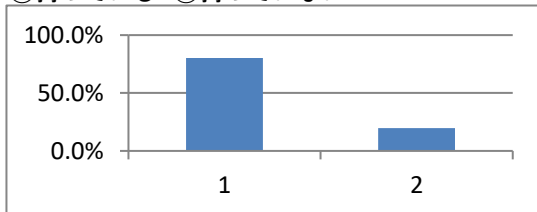


肯定的な回答率 95%

①84% ②11% ③3% ④2%

33 スマートフォンまたは携帯電話を持っている。

①持っている ②持っていない

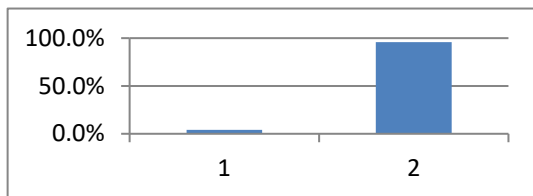


80%の生徒は、スマホ・携帯をもっている。

①80% ②20%

34 SNS(メール、ライン、ツイッターなど)でトラブルになったことがある。

①ある ②ない

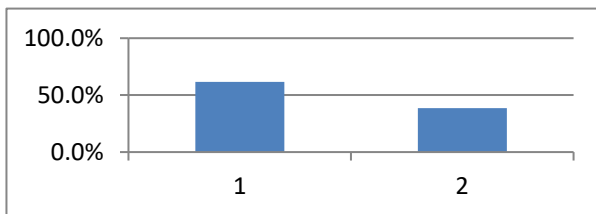


96%の生徒は、トラブルにあっていません。

①4% ②96%

35 携帯電話等の使用時間などルールを家で決めている。

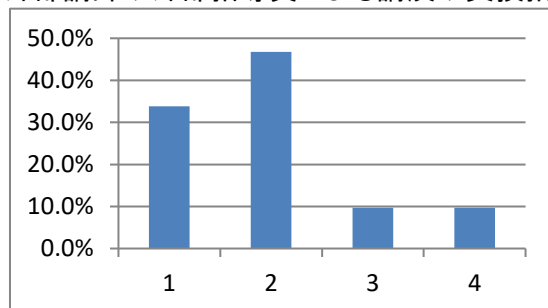
①はい ②いいえ



62%はルールを決めている。

①62% ②38%

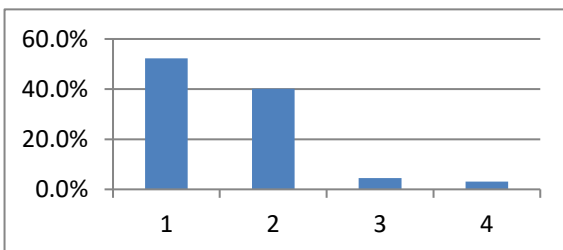
36 私は、外部講師や外部指導員による講演や実技指導に満足している。



肯定的な回答率 81%

①34% ②47% ③10% ④9%

37 私は、友人と対話することによって学びを深める授業等に満足している。



肯定的な回答率 92%

①52% ②40% ③5% ④3%